

Relatório Analítico dos Investimentos

em maio de 2023

Carteira consolidada de investimentos - base (Maio / 2023)

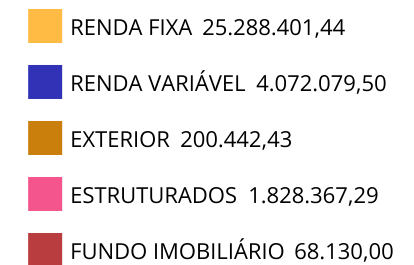
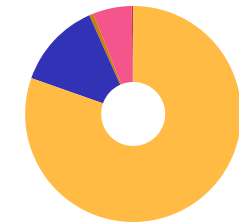
Produto / Fundo	Resgate	Carência	Saldo	Particip. S/ Total	Cotistas	% S/ PL do Fundo	Enquadramento
BB ALOCAÇÃO ATIVA RETORNO TOTAL FIC RENDA FIXA P...	D+3	Não há	1.491.920,63	4,74%	657	0,03%	Artigo 7º, Inciso I, Alínea ' b '
BB IDKA 2 TÍTULOS PÚBLICOS FI RENDA FIXA PREVIDE...	D+1	Não há	716.793,25	2,28%	953	0,01%	Artigo 7º, Inciso I, Alínea ' b '
BB IMA-B 5+ TÍTULOS PÚBLICOS FI RENDA FIXA PREVI...	D+2	Não há	1.448.609,68	4,60%	199	0,17%	Artigo 7º, Inciso I, Alínea ' b '
BB IMA-B TÍTULOS PÚBLICOS FI RENDA FIXA PREVIDEN...	D+1	Não há	1.333.007,55	4,24%	536	0,02%	Artigo 7º, Inciso I, Alínea ' b '
BB IRF-M TÍTULOS PÚBLICOS FI RENDA FIXA PREVIDEN...	D+1	Não há	1.252.941,84	3,98%	481	0,03%	Artigo 7º, Inciso I, Alínea ' b '
BB TÍTULOS PÚBLICOS VÉRTICE 2027 FI RENDA FIXA P...	D+0	1795 dias	1.045.178,83	3,32%	185	0,11%	Artigo 7º, Inciso I, Alínea ' b '
CAIXA BRASIL 2024 IV TÍTULOS PÚBLICOS FI RENDA F...	D+0	15/08/2024	1.369.414,36	4,35%	301	0,04%	Artigo 7º, Inciso I, Alínea ' b '
CAIXA BRASIL 2024 X TÍTULOS PÚBLICOS FI RENDA FI...	Não Inf...	Não há	1.755.542,38	5,58%	165	0,12%	Artigo 7º, Inciso I, Alínea ' b '
CAIXA BRASIL 2027 TÍTULOS PÚBLICOS FI RENDA FIXA	D+0	2027-05-16	1.281.234,32	4,07%	83	0,33%	Artigo 7º, Inciso I, Alínea ' b '
CAIXA BRASIL GESTÃO ESTRATÉGICA FIC RENDA FIXA	D+0	Não há	1.797.299,73	5,71%	775	0,04%	Artigo 7º, Inciso I, Alínea ' b '
CAIXA BRASIL IDKA IPCA 2A TÍTULOS PÚBLICOS FI RE...	D+0	Não há	1.525.688,94	4,85%	921	0,02%	Artigo 7º, Inciso I, Alínea ' b '
CAIXA BRASIL IMA-B 5 TÍTULOS PÚBLICOS FI RENDA F...	D+0	Não há	1.934.729,08	6,15%	934	0,02%	Artigo 7º, Inciso I, Alínea ' b '
CAIXA BRASIL IMA-B 5+ TÍTULOS PÚBLICOS FI RENDA ...	D+0	Não há	1.262.448,92	4,01%	232	0,11%	Artigo 7º, Inciso I, Alínea ' b '
CAIXA BRASIL IMA-B TÍTULOS PÚBLICOS FI RENDA FIX...	D+0	Não há	1.464.496,22	4,66%	698	0,04%	Artigo 7º, Inciso I, Alínea ' b '
CAIXA BRASIL IRF-M 1 TÍTULOS PÚBLICOS FI RENDA F...	D+0	Não há	128.683,33	0,41%	1.189	0,00%	Artigo 7º, Inciso I, Alínea ' b '
CAIXA BRASIL IRF-M 1+ TÍTULOS PÚBLICOS FI RENDA ...	D+0	Não há	1.314.174,06	4,18%	202	0,10%	Artigo 7º, Inciso I, Alínea ' b '
BB FLUXO FIC RENDA FIXA SIMPLES PREVIDENCIÁRIO	D+0	Não há	1.596.486,33	5,08%	971	0,04%	Artigo 7º, Inciso III, Alínea ' a '
BRANCO ALOCAÇÃO DINÂMICA FIC RENDA FIXA	D+4	Não há	797.283,25	2,53%	146	0,11%	Artigo 7º, Inciso III, Alínea ' a '
CAIXA NOVO BRASIL FIC RENDA FIXA REFERENCIADO IM...	D+0	Não há	1.730.104,03	5,50%	227	0,14%	Artigo 7º, Inciso III, Alínea ' a '
PREMIUM FIDC SÊNIOR 1	Não se ...	Não se aplica	42.364,71	0,13%		0,00%	Artigo 7º, Inciso V, Alínea ' a '

Carteira consolidada de investimentos - base (Maio / 2023)

Produto / Fundo	Resgate	Carência	Saldo	Particip. S/ Total	Cotistas	% S/ PL do Fundo	Enquadramento
BB AÇÕES ALOCAÇÃO FI AÇÕES	D+4	Não há	855.060,60	2,72%	593	0,28%	Artigo 8º, Inciso I
BB AÇÕES VALOR FIC AÇÕES	D+33	Não há	459.566,14	1,46%	1.518	0,06%	Artigo 8º, Inciso I
BB DIVIDENDOS MIDCAPS FIC AÇÕES	D+4	Não há	321.224,80	1,02%	2.785	0,11%	Artigo 8º, Inciso I
BB RETORNO TOTAL FIC AÇÕES	D+3	Não há	265.641,29	0,84%	30.087	0,03%	Artigo 8º, Inciso I
BB SELEÇÃO FATORIAL FIC AÇÕES	D+3	Não há	370.473,10	1,18%	21.999	0,03%	Artigo 8º, Inciso I
CAIXA AÇÕES MULTIGESTOR FIC AÇÕES	D+25	Não há	300.228,70	0,95%	1.097	0,05%	Artigo 8º, Inciso I
CAIXA BRASIL IBX-50 FI AÇÕES	D+4	Não há	551.082,54	1,75%	83	0,09%	Artigo 8º, Inciso I
CAIXA CONSTRUÇÃO CIVIL FI AÇÕES	D+4	Não há	143.471,75	0,46%	6.541	0,08%	Artigo 8º, Inciso I
CAIXA INFRAESTRUTURA FI AÇÕES	D+4	Não há	213.863,40	0,68%	2.453	0,11%	Artigo 8º, Inciso I
CAIXA SMALL CAPS ATIVO FI AÇÕES	D+4	Não há	591.467,18	1,88%	6.071	0,10%	Artigo 8º, Inciso I
CAIXA INSTITUCIONAL FI AÇÕES BDR NÍVEL I	D+4	Não há	200.442,43	0,64%	494	0,01%	Artigo 9º, Inciso III
BB FI MULTIMERCADO PREVIDENCIÁRIO LP	D+4	Não há	448.047,02	1,42%	181	0,14%	Artigo 10º, Inciso I
CAIXA ALOCAÇÃO MACRO FIC MULTIMERCADO LP	D+4	Não há	1.380.320,27	4,39%	5.819	0,09%	Artigo 10º, Inciso I
CAIXA RIO BRAVO FUNDO DE FUNDOS FII - CXRI11	Não se ...	Não se aplica	68.130,00	0,22%		0,06%	Artigo 11º
Total para cálculo dos limites da Resolução			31.457.420,66				

Enquadramento e Política de Investimento (RENDA FIXA) - base (Maio / 2023)


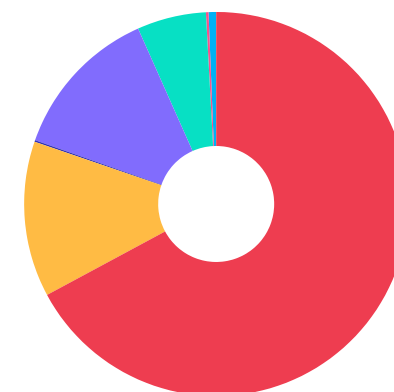
Artigos - Renda Fixa	Resolução	Carteira \$	Carteira	Estratégia de Alocação - 2023			GAP Superior
				Inf	Alvo	Sup	
Artigo 7º, Inciso I, Alínea ' a '	100,00%	0,00	0,00%	0,00%	12,00%	40,00%	12.582.968,26
Artigo 7º, Inciso I, Alínea ' b '	100,00%	21.122.163,12	67,15%	20,00%	40,00%	90,00%	7.189.515,47
Artigo 7º, Inciso III, Alínea ' a '	60,00%	4.123.873,61	13,11%	2,00%	15,00%	40,00%	8.459.094,65
Artigo 7º, Inciso III, Alínea ' b '	60,00%	0,00	0,00%	0,00%	0,00%	5,00%	1.572.871,03
Artigo 7º, Inciso IV	20,00%	0,00	0,00%	0,00%	4,85%	10,00%	3.145.742,07
Artigo 7º, Inciso V, Alínea ' a '	5,00%	42.364,71	0,13%	0,00%	0,15%	2,00%	586.783,70
Artigo 7º, Inciso V, Alínea ' b '	5,00%	0,00	0,00%	0,00%	3,00%	5,00%	1.572.871,03
Total Renda Fixa	100,00%	25.288.401,44	80,39%	22,00%	75,00%	192,00%	



Enquadramento e Política de Investimento (RENDA VARIÁVEL E EXTERIOR) - base (Maio / 2023)

Artigos - Renda Variável / Estruturado / Imobiliário	Resolução	Carteira \$	Carteira	Estratégia de Alocação - 2023			GAP Superior
				Inf	Alvo	Sup	
Artigo 8º, Inciso I	30,00%	4.072.079,50	12,94%	5,00%	15,00%	30,00%	5.365.146,70
Artigo 8º, Inciso II	30,00%	0,00	0,00%	0,00%	0,00%	2,00%	629.148,41
Artigo 10º, Inciso I	10,00%	1.828.367,29	5,81%	0,00%	4,50%	10,00%	1.317.374,78
Artigo 11º	5,00%	68.130,00	0,22%	0,00%	0,50%	5,00%	1.504.741,03
Total Renda Variável / Estruturado / Imobiliário	30,00%	5.968.576,79	18,97%	5,00%	20,00%	47,00%	

Artigos - Exterior	Resolução	Carteira \$	Carteira	Estratégia de Alocação - Limite - 2023			GAP Superior
				Inferior	Alvo	Superior	
Artigo 9º, Inciso III	10,00%	200.442,43	0,64%	0,00%	3,00%	10,00%	2.945.299,64
Total Exterior	10,00%	200.442,43	0,64%	0,00%	3,00%	10,00%	



Enquadramento por Gestores - base (Maio / 2023)

Gestão	Valor	% S/ Carteira	% S/ PL Gestão
CAIXA DTVM	17.257.279,26	54,86	-
BB GESTÃO DE RECURSOS DTVM	11.604.951,06	36,89	-
CAIXA ECONÔMICA FEDERAL	1.755.542,38	5,58	0,01
BRADESCO ASSET MANAGEMENT	797.283,25	2,53	0,00
PETRA CAPITAL	42.364,71	0,13	0,00

Artigo 20º - O total das aplicações dos recursos do regime próprio de previdência social em fundos de investimento e carteiras administradas não pode exceder a 5% (cinco por cento) do volume total de recursos de terceiros gerido por um mesmo gestor ou por gestoras ligadas ao seu respectivo grupo econômico, assim definido pela CVM em regulamentação específica. (NR) - (Resolução 4963)

Estratégia de Alocação para os Próximos 5 Anos

Artigos	Estratégia de Alocação - 2023		Limite Inferior (%)	Limite Superior (%)
	Carteira \$	Carteira %		
Artigo 7º, Inciso I, Alínea ' a '	0,00	0,00	0,00	40,00
Artigo 7º, Inciso I, Alínea ' b '	21.122.163,12	67,15	20,00	90,00
Artigo 7º, Inciso III, Alínea ' a '	4.123.873,61	13,11	2,00	40,00
Artigo 7º, Inciso III, Alínea ' b '	0,00	0,00	0,00	5,00
Artigo 7º, Inciso V, Alínea ' a '	42.364,71	0,13	0,00	2,00
Artigo 7º, Inciso V, Alínea ' b '	0,00	0,00	0,00	5,00
Artigo 8º, Inciso I	4.072.079,50	12,94	5,00	30,00
Artigo 8º, Inciso II	0,00	0,00	0,00	2,00
Artigo 9º, Inciso III	200.442,43	0,64	0,00	10,00
Artigo 10º, Inciso I	1.828.367,29	5,81	0,00	10,00
Artigo 11º	68.130,00	0,22	0,00	5,00
Artigo 12º	0,00	0,00	0,00	5,00

Retorno dos investimentos e Benchmark's de ativos no mês de Maio/2023 - RENDA FIXA

	Mês	Ano	3M	6M	12M	24M	VaR Mês	Volatilidade 12M
IDKA IPCA 2 Anos (Benchmark)	0,29%	5,76%	2,60%	7,07%	8,74%	18,79%	-	-
BB IDKA 2 TÍTULOS PÚBLICOS FI RENDA FIXA PREVIDENCIÁRIO	0,39%	5,49%	2,47%	6,77%	8,61%	18,88%	0,68%	0,03%
CAIXA BRASIL IDKA IPCA 2A TÍTULOS PÚBLICOS FI RENDA FIXA LP	0,36%	5,50%	2,49%	6,80%	8,35%	18,22%	0,75%	0,03%
IRF-M 1+ (Benchmark)	2,85%	8,54%	6,92%	10,30%	15,84%	14,80%	-	-
CAIXA BRASIL IRF-M 1+ TÍTULOS PÚBLICOS FI RENDA FIXA LP	2,84%	8,39%	6,81%	10,10%	15,28%	13,87%	1,26%	0,04%
IMA-B 5+ (Benchmark)	4,13%	11,16%	11,29%	9,84%	11,30%	11,03%	-	-
BB IMA-B 5+ TÍTULOS PÚBLICOS FI RENDA FIXA PREVIDENCIÁRIO	4,12%	10,99%	11,13%	9,67%	10,95%	10,24%	2,42%	0,08%
CAIXA BRASIL IMA-B 5+ TÍTULOS PÚBLICOS FI RENDA FIXA LP	3,99%	10,82%	10,99%	9,45%	10,80%	9,95%	2,29%	0,08%
IRF-M 1 (Benchmark)	1,14%	5,42%	3,26%	6,67%	13,53%	20,82%	-	-
CAIXA BRASIL IRF-M 1 TÍTULOS PÚBLICOS FI RENDA FIXA	1,12%	5,37%	3,20%	6,58%	13,30%	20,31%	0,09%	0,00%
IMA-B 5 (Benchmark)	0,57%	5,93%	3,02%	6,92%	9,45%	19,90%	-	-
CAIXA BRASIL 2027 TÍTULOS PÚBLICOS FI RENDA FIXA	-1,41%	5,03%	2,05%	5,38%	-	-	5,17%	-
CAIXA BRASIL IMA-B 5 TÍTULOS PÚBLICOS FI RENDA FIXA LP	0,63%	5,91%	3,04%	6,89%	9,41%	19,60%	0,63%	0,02%
IMA-B (Benchmark)	2,53%	8,76%	7,39%	8,55%	10,47%	15,54%	-	-
BB IMA-B TÍTULOS PÚBLICOS FI RENDA FIXA PREVIDENCIÁRIO	2,58%	8,70%	7,35%	8,46%	10,27%	14,95%	1,51%	0,04%

Retorno dos investimentos e Benchmark's de ativos no mês de Maio/2023 - RENDA FIXA

	Mês	Ano	3M	6M	12M	24M	VaR Mês	Volatilidade 12M
CAIXA BRASIL IMA-B TÍTULOS PÚBLICOS FI RENDA FIXA LP	2,53%	8,69%	7,37%	8,43%	10,29%	15,07%	1,45%	0,04%
CAIXA NOVO BRASIL FIC RENDA FIXA REFERENCIADO IMA-B LP	2,57%	8,71%	7,49%	8,42%	10,21%	14,97%	1,51%	0,04%
IRF-M (Benchmark)	2,20%	7,34%	5,54%	8,93%	14,73%	16,57%	-	-
BB IRF-M TÍTULOS PÚBLICOS FI RENDA FIXA PREVIDENCIÁRIO	2,17%	7,20%	5,47%	8,74%	14,38%	15,91%	0,80%	0,03%
CDI (Benchmark)	1,12%	5,37%	3,25%	6,55%	13,48%	22,43%	-	-
BB FLUXO FIC RENDA FIXA SIMPLES PREVIDENCIÁRIO	1,04%	4,93%	2,98%	6,02%	12,37%	19,93%	0,01%	0,00%
PREMIUM FIDC SÊNIOR 1	-6,65%	-7,53%	-7,42%	3,83%	0,74%	-59,31%	-	-
IPCA (Benchmark)	0,23%	2,95%	1,56%	3,59%	3,94%	16,13%	-	-
BB ALOCAÇÃO ATIVA RETORNO TOTAL FIC RENDA FIXA PREVIDENCIÁRIO	1,88%	6,83%	5,12%	7,65%	12,47%	17,91%	0,69%	0,02%
BB TÍTULOS PÚBLICOS VÉRTICE 2027 FI RENDA FIXA PREVIDENCIÁRIO	1,54%	8,18%	5,11%	8,52%	-	-	1,16%	-
BRDESCO ALOCAÇÃO DINÂMICA FIC RENDA FIXA	2,19%	7,30%	5,73%	8,08%	12,48%	17,83%	0,92%	0,03%
CAIXA BRASIL 2024 IV TÍTULOS PÚBLICOS FI RENDA FIXA	-0,01%	1,56%	1,78%	2,89%	1,43%	4,52%	0,51%	0,05%
CAIXA BRASIL GESTÃO ESTRATÉGICA FIC RENDA FIXA	1,81%	6,03%	3,94%	7,24%	12,48%	16,41%	0,56%	0,02%
Não definido (Benchmark)	-	-	-	-	-	-	-	-
CAIXA BRASIL 2024 X TÍTULOS PÚBLICOS FI RENDA FIXA	-	-	-	-	-	-	-	-

Retorno dos investimentos e Benchmark's de ativos no mês de Maio/2023 - RENDA VARIÁVEL

	Mês	Ano	3M	6M	12M	24M	VaR Mês	Volatilidade 12M
CDI (Benchmark)	1,12%	5,37%	3,25%	6,55%	13,48%	22,43%	-	-
BB FI MULTIMERCADO PREVIDENCIÁRIO LP	1,32%	5,62%	3,67%	6,73%	12,75%	20,95%	0,35%	0,01%
CAIXA ALOCAÇÃO MACRO FIC MULTIMERCADO LP	1,82%	4,76%	3,66%	5,91%	10,85%	14,15%	1,13%	0,04%
Global BDRX (Benchmark)	5,90%	14,58%	8,54%	9,75%	14,79%	-0,17%	-	-
Ibovespa (Benchmark)	3,74%	-1,28%	3,24%	-3,69%	-2,71%	-14,17%	-	-
BB AÇÕES ALOCAÇÃO FI AÇÕES	3,29%	-1,67%	1,69%	-4,34%	-4,55%	-16,42%	8,56%	0,18%
BB AÇÕES VALOR FIC AÇÕES	2,71%	-3,81%	0,46%	-6,19%	-10,27%	-16,05%	8,04%	0,18%
BB RETORNO TOTAL FIC AÇÕES	1,99%	-4,33%	-2,44%	-7,07%	-12,86%	-34,01%	9,07%	0,23%
BB SELEÇÃO FATORIAL FIC AÇÕES	3,08%	-3,48%	0,99%	-5,96%	-9,91%	-15,82%	8,14%	0,20%
CAIXA AÇÕES MULTIGESTOR FIC AÇÕES	6,15%	-0,76%	3,02%	-4,39%	-5,09%	-22,33%	7,44%	0,22%
CAIXA CONSTRUÇÃO CIVIL FI AÇÕES	16,51%	24,10%	23,05%	19,06%	15,41%	-21,18%	10,39%	0,34%
CAIXA INFRAESTRUTURA FI AÇÕES	5,75%	8,57%	12,93%	3,48%	4,33%	2,28%	6,54%	0,24%
IBX-50 (Benchmark)	2,92%	-3,51%	0,95%	-5,97%	-4,44%	-15,81%	-	-
CAIXA BRASIL IBX-50 FI AÇÕES	3,28%	-2,47%	0,56%	-4,90%	-6,48%	-18,83%	7,93%	0,21%
IDIV (Benchmark)	0,84%	0,48%	2,64%	-1,14%	-0,85%	1,55%	-	-
BB DIVIDENDOS MIDCAPS FIC AÇÕES	6,52%	8,64%	9,15%	7,44%	3,29%	-6,81%	5,73%	0,20%

Retorno dos investimentos e Benchmark's de ativos no mês de Maio/2023 - RENDA VARIÁVEL

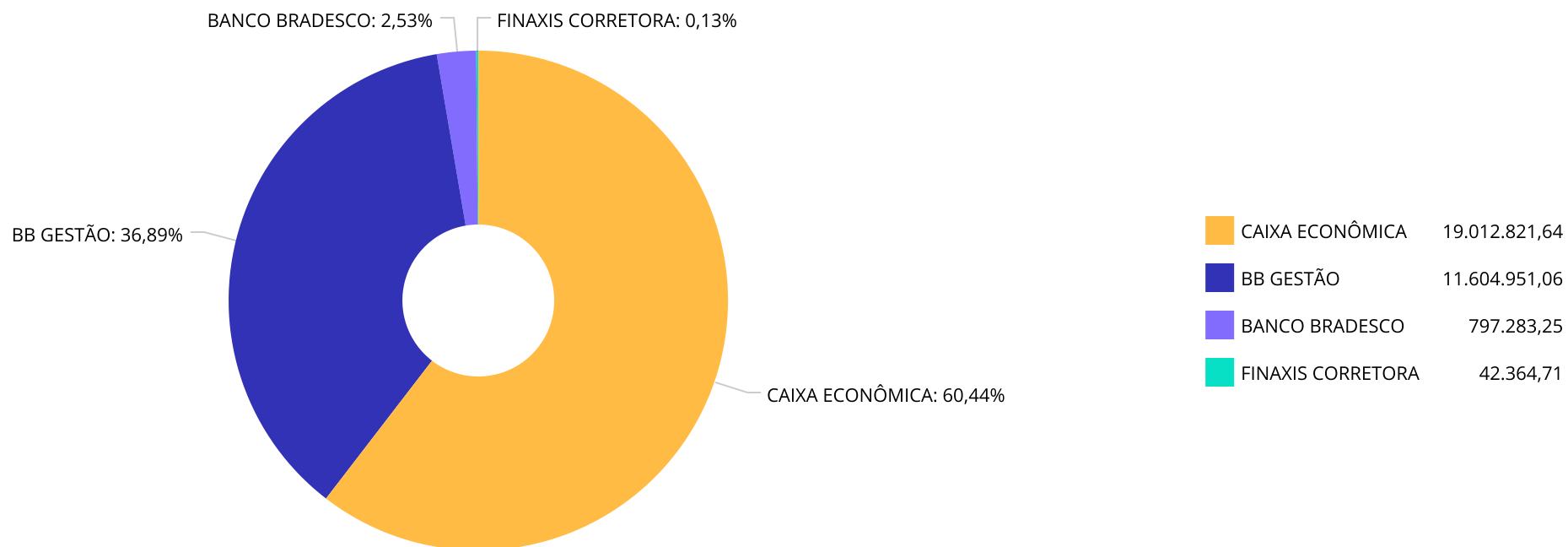
	Mês	Ano	3M	6M	12M	24M	VaR Mês	Volatilidade 12M
IFIX (Benchmark)	5,43%	5,10%	7,30%	5,10%	6,84%	6,99%	-	-
CAIXA RIO BRAVO FUNDO DE FUNDOS FII - CXRI11	7,90%	8,14%	10,53%	-1,23%	8,19%	-25,62%	19,24%	0,16%
SMLL (Benchmark)	13,54%	4,71%	13,69%	1,56%	-7,34%	-32,24%	-	-
CAIXA SMALL CAPS ATIVO FI AÇÕES	13,18%	4,64%	13,20%	1,51%	-7,90%	-33,41%	10,55%	0,31%



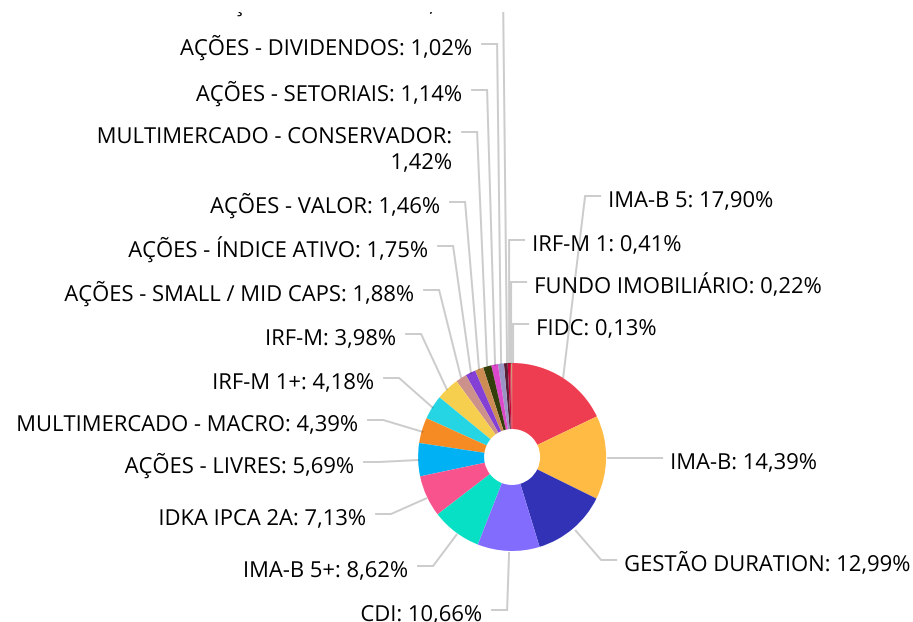
Retorno dos investimentos e Benchmark's de ativos no mês de Maio/2023 - INVESTIMENTO NO EXTERIOR

	Mês	Ano	3M	6M	12M	24M	VaR Mês	Volatilidade 12M
Global BDRX (Benchmark)	5,90%	14,58%	8,54%	9,75%	14,79%	-0,17%	-	-
CAIXA INSTITUCIONAL FI AÇÕES BDR NÍVEL I	5,80%	14,00%	8,47%	8,53%	13,81%	-3,05%	8,28%	16,769%

Distribuição dos ativos por Administradores - base (Maio / 2023)



Distribuição dos ativos por Sub-Segmentos - base (Maio / 2023)

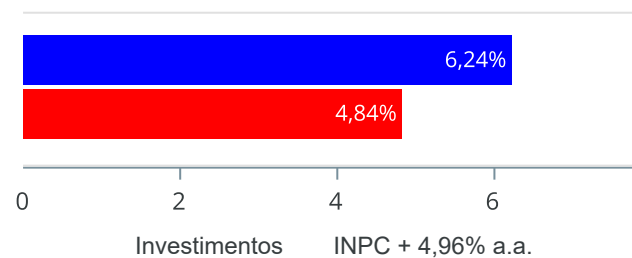


IMA-B 5	5.630.556,59	IMA-B	4.527.607,80	GESTÃO DURATION	4.086.503,61
CDI	3.352.028,71	IMA-B 5+	2.711.058,60	IDKA IPCA 2A	2.242.482,19
AÇÕES - LIVRES	1.791.403,69	MULTIMERCADO - MACRO	1.380.320,27	IRF-M 1+	1.314.174,06
IRF-M	1.252.941,84	AÇÕES - SMALL / MID CAPS	591.467,18	AÇÕES - ÍNDICE ATIVO	551.082,54
AÇÕES - VALOR	459.566,14	MULTIMERCADO - CONSERVADOR	448.047,02	AÇÕES - SETORIAIS	357.335,15
AÇÕES - DIVIDENDOS	321.224,80	AÇÕES - EXTERIOR	200.442,43	IRF-M 1	128.683,33
FUNDO IMOBILIÁRIO	68.130,00	FIDC	42.364,71		

Retorno e Meta de Rentabilidade acumulados no ano de 2023

Mês	Saldo Anterior	Aplicações	Resgates	Saldo no Mês	Retorno	Retorno Acum	Retorno Mês	Retorno Acum	Meta Mês	Meta Acum	Gap Acum	VaR
Janeiro	29.845.849,01	571.931,67	656.188,48	30.123.601,47	362.009,27	362.009,27	1,21%	1,21%	0,89%	0,89%	136,98%	3,14%
Fevereiro	30.123.601,47	646.321,24	704.253,00	30.029.044,89	-36.624,82	325.384,45	-0,12%	1,09%	1,12%	2,01%	54,10%	2,73%
Março	30.029.044,89	653.742,31	673.764,46	30.409.532,44	400.509,70	725.894,15	1,33%	2,44%	1,09%	3,12%	78,10%	2,21%
Abril	30.409.532,44	679.220,96	683.938,17	30.833.935,13	429.119,90	1.155.014,05	1,41%	3,88%	0,88%	4,03%	96,43%	2,29%
Maio	30.833.935,13	3.457.608,52	3.534.766,03	31.457.420,66	700.643,04	1.855.657,09	2,27%	6,24%	0,79%	4,84%	128,90%	2,32%

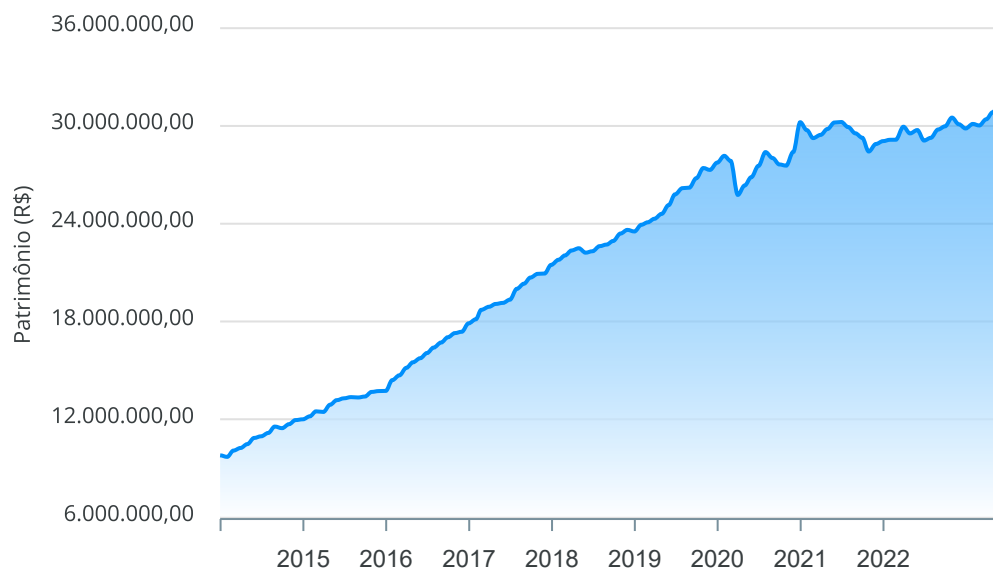
Investimentos x Meta de Rentabilidade



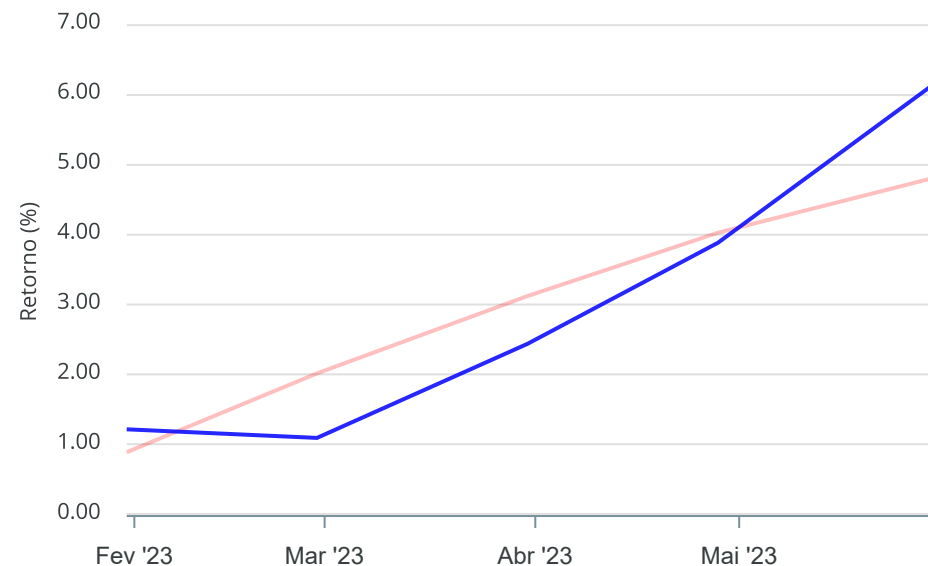
Gráficos ilustrativos de Evolução Patrimonial e indicadores

ANO 36M

Evolução do Patrimônio



Comparativo



Investimentos Meta de Rentabilidade CDI IMA-B

IMA-B 5 IMA-B 5+ IMA Geral IRF-M IRF-M 1

IRF-M 1+ Ibovespa IBX SMLL IDIV

Retorno dos Investimentos após as movimentações (aplicações e resgates) no mês de Maio/2023

FUNDOS DE RENDA FIXA

Ativos Renda Fixa	Saldo Anterior	Aplicações	Resgates	Saldo Atual	Retorno (R\$)	Retorno (%)	(%) Instit	Var - Mês
BB IMA-B 5+ TÍTULOS PÚBLICOS FI RENDA FIXA PREVIDE...	1.362.882,52	29.246,40	0,00	1.448.609,68	56.480,76	4,06%	4,12%	2,42%
CAIXA BRASIL IMA-B 5+ TÍTULOS PÚBLICOS FI RENDA FI...	1.214.070,44	0,00	0,00	1.262.448,92	48.378,48	3,98%	3,98%	2,29%
CAIXA BRASIL IRF-M 1+ TÍTULOS PÚBLICOS FI RENDA FI...	1.277.891,18	0,00	0,00	1.314.174,06	36.282,88	2,84%	2,84%	1,26%
CAIXA NOVO BRASIL FIC RENDA FIXA REFERENCIADO IMA-...	1.686.704,99	0,00	0,00	1.730.104,03	43.399,04	2,57%	2,57%	1,51%
BB IMA-B TÍTULOS PÚBLICOS FI RENDA FIXA PREVIDENCI...	1.289.782,42	10.000,00	0,00	1.333.007,55	33.225,13	2,56%	2,58%	1,51%
CAIXA BRASIL IMA-B TÍTULOS PÚBLICOS FI RENDA FIXA ...	1.428.297,05	0,00	0,00	1.464.496,22	36.199,17	2,53%	2,53%	1,45%
BRDESCO ALOCAÇÃO DINÂMICA FIC RENDA FIXA	780.188,73	0,00	0,00	797.283,25	17.094,52	2,19%	2,19%	0,92%
BB IRF-M TÍTULOS PÚBLICOS FI RENDA FIXA PREVIDENCI...	1.226.277,69	0,00	0,00	1.252.941,84	26.664,15	2,17%	2,17%	0,80%
BB ALOCAÇÃO ATIVA RETORNO TOTAL FIC RENDA FIXA PRE...	1.464.329,93	0,00	0,00	1.491.920,63	27.590,70	1,88%	1,88%	0,69%
CAIXA BRASIL GESTÃO ESTRATÉGICA FIC RENDA FIXA	1.765.432,73	0,00	0,00	1.797.299,73	31.867,00	1,81%	1,81%	0,56%
BB TÍTULOS PÚBLICOS VÉRTICE 2027 FI RENDA FIXA PRE...	1.058.102,01	0,00	29.246,40	1.045.178,83	16.323,22	1,54%	1,54%	1,16%
CAIXA BRASIL 2027 TÍTULOS PÚBLICOS FI RENDA FIXA	1.299.499,68	0,00	38.311,89	1.281.234,32	20.046,53	1,54%	-1,41%	5,17%
CAIXA BRASIL IRF-M 1 TÍTULOS PÚBLICOS FI RENDA FIX...	116.882,94	10.487,28	0,00	128.683,33	1.313,11	1,03%	1,12%	0,09%
CAIXA BRASIL 2023 TÍTULOS PÚBLICOS FI RENDA FIXA	2.727.304,98	0,00	2.744.610,54	0,00	17.305,56	0,63%	-	-
CAIXA BRASIL IMA-B 5 TÍTULOS PÚBLICOS FI RENDA FIX...	2.020.653,63	0,00	98.663,53	1.934.729,08	12.738,98	0,63%	0,63%	0,63%
BB FLUXO FIC RENDA FIXA SIMPLES PREVIDENCIÁRIO	566.176,93	1.640.148,31	623.373,67	1.596.486,33	13.534,76	0,61%	1,04%	0,01%
BB IDKA 2 TÍTULOS PÚBLICOS FI RENDA FIXA PREVIDENC...	714.017,11	0,00	0,00	716.793,25	2.776,14	0,39%	0,39%	0,68%
CAIXA BRASIL IDKA IPCA 2A TÍTULOS PÚBLICOS FI REND...	1.520.209,69	0,00	0,00	1.525.688,94	5.479,25	0,36%	0,36%	0,75%
CAIXA BRASIL 2024 IV TÍTULOS PÚBLICOS FI RENDA FIX...	1.358.283,36	11.280,78	0,00	1.369.414,36	-149,78	-0,01%	-0,01%	0,51%
CAIXA BRASIL 2024 X TÍTULOS PÚBLICOS FI RENDA FIXA	0,00	1.756.445,75	0,00	1.755.542,38	-903,37	-0,05%	-	-



Retorno dos Investimentos após as movimentações (aplicações e resgates) no mês de Maio/2023

FUNDOS DE RENDA FIXA

Ativos Renda Fixa	Saldo Anterior	Aplicações	Resgates	Saldo Atual	Retorno (R\$)	Retorno (%)	(%) Instit	Var - Mês
PREMIUM FIDC SÊNIOR 1	45.381,47	0,00	0,00	42.364,71	-3.016,76	-6,65%	-	-
Total Renda Fixa	24.922.369,48	3.457.608,52	3.534.206,03	25.288.401,44	442.629,47	1,78%		1,28%

Retorno dos Investimentos após as movimentações (aplicações e resgates) no mês de Maio/2023

FUNDOS DE RENDA VARIÁVEL

Ativos Renda Variável	Saldo Anterior	Aplicações	Resgates	Saldo Atual	Retorno (R\$)	Retorno (%)	(%) Instit	Var - Mês
CAIXA CONSTRUÇÃO CIVIL FI AÇÕES	123.145,53	0,00	0,00	143.471,75	20.326,22	16,51%	16,51%	10,39%
CAIXA SMALL CAPS ATIVO FI AÇÕES	522.573,90	0,00	0,00	591.467,18	68.893,28	13,18%	13,18%	10,55%
CAIXA RIO BRAVO FUNDO DE FUNDOS FII - CXRI11	63.140,00	0,00	560,00	68.130,00	5.550,00	8,79%	7,90%	19,24%
BB DIVIDENDOS MIDCAPS FIC AÇÕES	301.574,69	0,00	0,00	321.224,80	19.650,11	6,52%	6,52%	5,73%
CAIXA AÇÕES MULTIGESTOR FIC AÇÕES	282.825,60	0,00	0,00	300.228,70	17.403,10	6,15%	6,15%	7,44%
CAIXA INFRAESTRUTURA FI AÇÕES	202.227,57	0,00	0,00	213.863,40	11.635,83	5,75%	5,75%	6,54%
BB AÇÕES ALOCAÇÃO FI AÇÕES	827.843,62	0,00	0,00	855.060,60	27.216,98	3,29%	3,29%	8,56%
CAIXA BRASIL IBX-50 FI AÇÕES	533.572,73	0,00	0,00	551.082,54	17.509,81	3,28%	3,28%	7,93%
BB SELEÇÃO FATORIAL FIC AÇÕES	359.409,86	0,00	0,00	370.473,10	11.063,24	3,08%	3,08%	8,14%
BB AÇÕES VALOR FIC AÇÕES	447.448,33	0,00	0,00	459.566,14	12.117,81	2,71%	2,71%	8,04%
BB RETORNO TOTAL FIC AÇÕES	260.470,63	0,00	0,00	265.641,29	5.170,66	1,99%	1,99%	9,07%
CAIXA ALOCAÇÃO MACRO FIC MULTIMERCADO LP	1.355.691,39	0,00	0,00	1.380.320,27	24.628,88	1,82%	1,82%	1,13%
BB FI MULTIMERCADO PREVIDENCIÁRIO LP	442.196,54	0,00	0,00	448.047,02	5.850,48	1,32%	1,32%	0,35%
Total Renda Variável	5.722.120,39	0,00	560,00	5.968.576,79	247.016,40	4,32%		6,21%



Retorno dos Investimentos após as movimentações (aplicações e resgates) no mês de (Maio / 2023)

FUNDOS EXTERIOR

Ativos Exterior	Saldo Anterior	Aplicações	Resgates	Saldo Atual	Retorno (R\$)	Retorno (%)	(%) Instit	Var - Mês
CAIXA INSTITUCIONAL FI AÇÕES BDR NÍVEL I	189.445,26	0,00	0,00	200.442,43	10.997,17	5,80%	5,80%	8,28%
Total Exterior	189.445,26	0,00	0,00	200.442,43	10.997,17	5,80%		8,28%

Disclaimer

Este documento (caracterizado como relatório, parecer ou análise) foi preparado para uso exclusivo do destinatário, não podendo ser reproduzido ou distribuído por este a qualquer pessoa sem expressa autorização da CRÉDITO & MERCADO. As informações aqui contidas, tem por somente, o objetivo de prover informações e não representa, em nenhuma hipótese, uma oferta de compra e venda ou solicitação de compra e venda de qualquer valor mobiliário ou instrumento financeiro. Trata-se apenas uma OPINIÃO que reflete o momento da análise e são consubstanciadas em informações coletadas em fontes públicas e que julgamos confiáveis.

A utilização destas informações em suas tomadas de decisão e consequentes perdas e ganhos não nos torna responsáveis diretos. As informações aqui contidas não representam garantia de exatidão das informações prestadas ou julgamento sobre a qualidade delas, e não devem ser consideradas como tais.

As informações deste documento estão em consonância com as informações sobre o(s) produto(s) mencionado(s), entretanto não substituem seus materiais oficiais, como regulamentos, prospectos de divulgação e outros exigidos legalmente. É recomendada a leitura cuidadosa destes materiais, com especial atenção para as cláusulas relativas aos objetivos, aos riscos e à política de investimento do(s) produto(s). Todas as informações podem ser obtidas com os responsáveis pela distribuição, administração, gestão ou no próprio site da CVM (Comissão de Valores Mobiliários) através do link: <https://www.gov.br/cvm/pt-br>.

Sua elaboração buscou atender os objetivos do cliente, considerando a sua situação financeira e seu perfil de investidor.

A rentabilidade obtida no passado não representa garantia de rentabilidade futura e os produtos estruturados e/ou de longo prazo possuem, além da volatilidade, riscos associados à sua carteira de crédito e estruturação. Os riscos inerentes aos diversos tipos de operações com valores mobiliários de bolsa, balcão, nos mercados de liquidação futura e de derivativos, podem resultar em perdas aos investimentos realizados, bem como o inverso proporcionalmente. Todos e qualquer outro valor exibido está representado em Real (BRL) e para os cálculos, foram utilizadas observações diárias, sendo sua fonte o Sistema Quantum Axis e a CVM.

A contratação de empresa de Consultoria de Valores Mobiliários para a emissão deste documento não assegura ou sugere a existência de garantia de resultados futuros ou a isenção de risco. Cabe a Consultoria de Valores Mobiliários a prestação dos serviços de ORIENTAÇÃO, RECOMENDAÇÃO E ACONSELHAMENTO, DE FORMA PROFISSIONAL, INDEPENDENTE E INDIVIDUALIZADA, SOBRE INVESTIMENTOS NO MERCADO DE VALORES MOBILIÁRIOS, CUJA ADOÇÃO E IMPLEMENTAÇÃO SEJAM EXCLUSIVAS DO CLIENTE (Resolução CVM nº 19/2021).

Na apuração do cálculo de rentabilidade da carteira de investimentos são considerados os recursos descritos no Art. 3º da Resolução CMN nº 4.963/2021, provenientes do recolhimento das alíquotas de contribuição dos servidores, exclusivamente com finalidade previdenciária, excluindo qualquer tipo de recurso recebidos com finalidade administrativa, em consonância com a Portaria MTP nº 1.467/2022, art. 84, inciso III, alínea "a".

Os RPPS DEVEM, independente da contratação de Consultoria de Valores Mobiliários, se adequar às normativas pertinentes e principalmente a Portaria MTP nº 1.467/2022 e suas alterações, além da Resolução CMN nº 4.963/2021, que dispõem sobre as aplicações dos recursos financeiros dos Regimes Próprios de Previdência Social, instituídos pela União, Estados, Distrito Federal e Municípios e dá outras providências.

